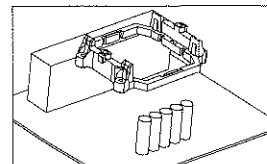


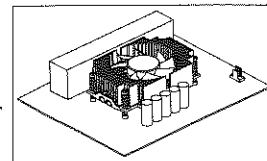
Installation Instructions / Installationsanleitung / Procédure d'installation Instrucciones de instalación / Installatie Instructies for Slim Silence AM4

- 1) Disassemble the original cooler retention module by screw driver.
Entfernen Sie das Retentionmodul mit einem Schraubendreher.
Démontez le système de rétention original avec un tournevis.
Desmonta el módulo de retención original del disipador con un destornillador.
Verwijder de retentie-module met een schroevendraaier.



- 2) Install the cooler by fastening 4 spring-screws into the motherboard backplate.
Installieren Sie den Kühler, indem Sie vier Federschrauben an der Hauptplatine befestigen.
Installez le dissipateur en fixant 4 vis à ressorts dans la plaque arrière de la carte mère.
Instale el disipador mediante la fijación de 4 equipos de resorte en la placa posterior de la placa base.
Installeer de koeler door 4 veerploegen vast te zetten in de moederbord-achterplaat.

- 3) Attach the fan connector to the motherboard CPU fan socket.
Stecken Sie das Kabel des Lüfters auf den 4 Pin Stecker für die CPU-Lüftersteuerung des Motherboards.
Brancher le connecteur du ventilateur au connecteur de la carte mère prévu à cet effet.
Sujete el conector del ventilador con el encaje de la placa madre.
Sluit de fan connector aan op de vier pin moederbord CPU socket connector.



Limits of Warranty: Warranty coverage does not include the following: a faulty product that leads to harm or damage to other products, damage of product as a result of other product components, incorrect method of operation or use of product not for intended use, any form of alteration to original product, inability to install the product as a result of incompatibility with other components.

Disclaimer: In no event shall GELID Solutions its directors or employees be liable for any indirect damages, incidental or consequential damages arising from any defect or error in this manual or product.
The Specifications are subject to change without notice. For further information please consult www.gelidsolutions.com

Garantieeinschränkung: Die Garantie schliesst folgendes aus: Produktdefekt durch fehlerhafte Hardware, defekt durch falschen Anschluss, unsachgemässer Betrieb oder nicht bestimmungsgemässer Gebrauch, jegliche Veränderung des Original-Produktes, Installationsprobleme resultierend aus Inkompatibilität zu anderen Komponenten.

Haftungsausschluss: Direktoren oder Arbeiter von GELID Solutions haften in keinem Fall für indirekte Schäden sowie Neben- oder Folgeschäden, die von Fehlern oder Irrtümern in diesem Handbuch oder Produkt entstehen. Die technischen Daten können ohne vorherige Ankündigung geändert werden. Weitere Informationen erhalten Sie auf www.gelidsolutions.com

Limites de la garantie: La garantie ne couvre pas les points suivants: dommages engendrés par un produit défectueux sur tout autre produit, dommages sur le produit résultant de composants d'autre produit, défectueux, mode de fonctionnement incorrect ou utilisation du produit à tout autre usage, toute modification ou altération du produit original, incapacité d'installer le produit en raison de l'incompatibilité avec d'autres composants.

Avertissement: En aucun cas GELID Solutions, ses directeurs, ou ses employés, ne pourront être tenus pour responsable des dommages, directs ou indirects, résultants d'erreur dans ce manuel ou d'un défaut du produit. Les caractéristiques sont susceptibles d'évoluer sans notification préalable. Pour de plus amples informations veuillez consulter www.gelidsolutions.com

Limites de Garantía: La garantía no cubre lo siguiente: un producto defectuoso que hace daño a o perjudica los otros productos, perjuicio del producto debido a los componentes de otros productos, modo incorrecto de operación o uso del producto de manera no correspondiente al uso intencional original, cualquier forma de alteración del producto original, incapacidad para instalar el producto debido a la incompatibilidad con los otros componentes.

Descargo de responsabilidad: Bajo ninguna situación estarán GELID Solutions, sus directivos, o empleados responsables por cualquier daño indirecto, o por cualquier daño secundario o consecuente debido a cualquier defecto o error de éste manual o producto. Las especificaciones son sujetas a cambios sin aviso necesario. Para informaciones adicionales por favor consultar www.gelidsolutions.com

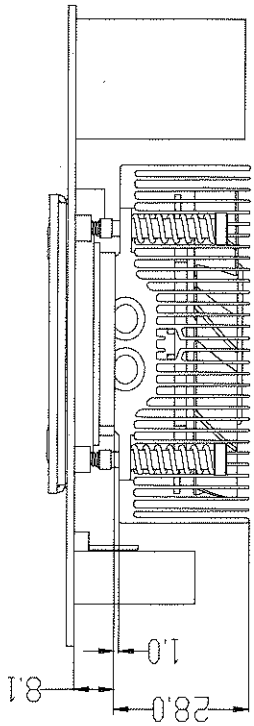
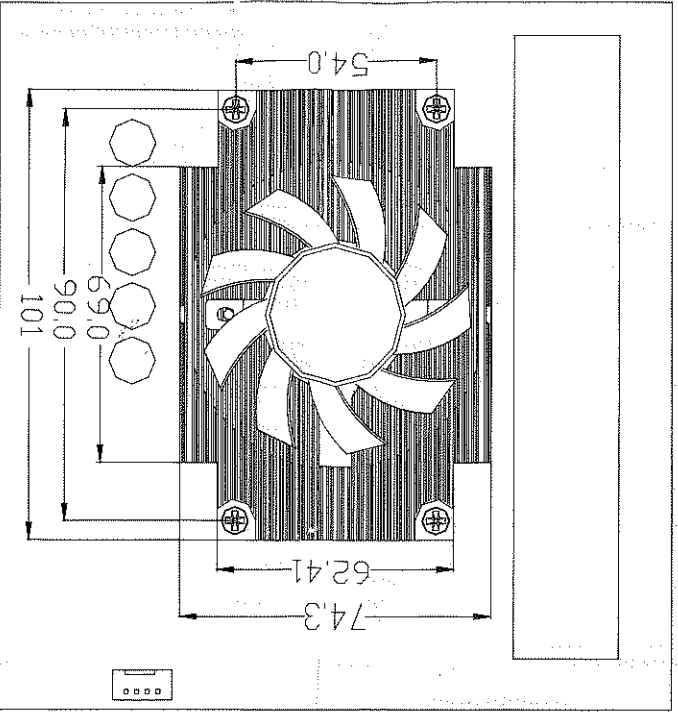
Garantievoorwaarden: Niet onder de garantie valt: schade aan het product die is ontstaan door een andere defecte component, incorrecte installatie, gebruik voor andere doeleinden dan waarvoor het product bedoeld is, elke vorm van aanpassing aan het originele product, installatieproblemen veroorzaakt door incompatibiliteit met andere componenten.

Disclaimer: GELID Solutions sluit elke aansprakelijkheid uit voor eventuele schade, directe en indirecte, uit welchen hoofde dan ook ontstaan, voortvloeiende uit of verband houdende met het gebruik van zijn producten of handleidingen.
Specificaties zijn aan verandering onderhevig. Zie voor meer informatie www.gelidsolutions.com.

All Brand names & Trademarks are the properties of their respective owners.

© Copyright 2020 All rights reserved by GELID Solutions Limited

Size Restriction Drawing



All Brand names & Trademarks are the properties of their respective owners. © Copyright 2020 All rights reserved by GELID Solutions Limited.